

Terminal embarqué pour MFP SHARP



Le module embarqué « **eTerminal-Sharp** » fonctionne sur les Multifonctions SHARP et permet le dialogue entre le MFP et le serveur **GESPAGE**. La gestion et le paramétrage du terminal se font depuis une interface web conviviale.

Ce terminal embarqué permet l'impression sécurisée grâce à l'identification de l'utilisateur par saisie d'un code sur l'écran tactile ou passage d'un badge.

Grâce à des boutons d'accès rapide aux fonctions d'impression, scan et de copie, l'**eTerminal-Sharp** rend l'utilisation du MFP plus facile, ergonomique et surtout plus productive à l'usage. D'un simple clic, l'utilisateur interagit avec les documents qu'il souhaite copier, imprimer ou scanner et cela dans le respect de confidentialité et de la réglementation RGPD.

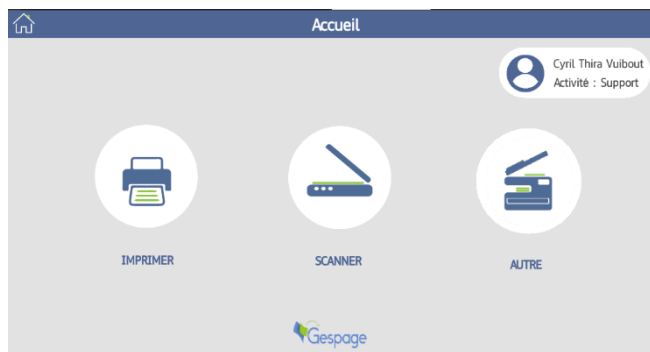
Schéma d'une configuration réseau



Avantages du module embarqué

• Sécurisation / Gestion d'accès

- ✓ Utilisation sécurisée du MFP SHARP par login, login/mot de passe, code, carte (lecteur de badges en option).
- ✓ Possibilité de personnaliser un logo sur la page d'authentification.
- ✓ Possibilité de mise en place de droits d'accès pour chaque utilisateur ou groupe d'utilisateurs.
- ✓ Possibilité de fonctionnement dégradé en mode hors ligne.



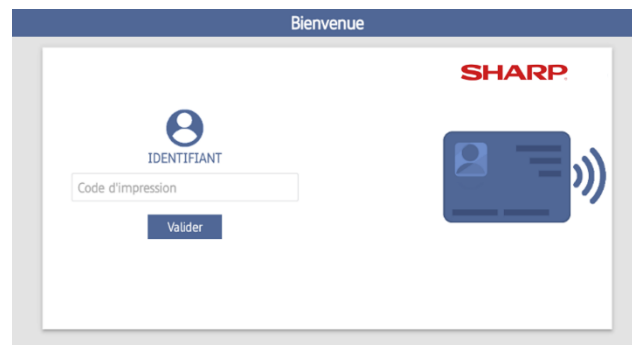
• Gestion des impressions

- ✓ L'utilisateur peut sélectionner un ou plusieurs documents sur la liste d'impressions en attente, les libérer, les supprimer ou les laisser en attente.
- ✓ Mise en place d'une politique d'impression avec modification des propriétés du job (modification du nombre d'exemplaires).
- ✓ Impression en mode opérateur.



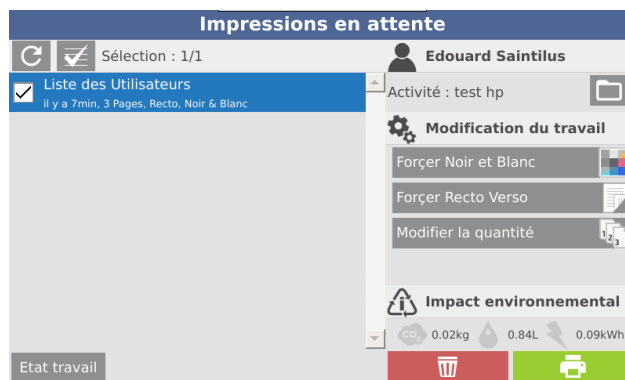
Spécifications

- ✓ Compatible avec les lecteurs de badges TCM3/TCM4.
- ✓ Compatible avec les versions Gespage 8.2.1 et supérieures.
- ✓ Plateforme OSA requise (Open System Architecture), version 3.5 à minima avec option MXAMX3 Browser n2.0 et option MXAMX2 requis pour le scan avancé.



• Interface intuitive

- ✓ Accueil personnalisé de l'utilisateur.
- ✓ Trois boutons d'accès rapide aux fonctions suivantes : impression, scan avancé et menu d'accueil.
- ✓ Affichage du crédit de l'utilisateur avant et après l'opération, ainsi que des tarifs impressions (A4, A3, NB, Couleur) et scan.



• Scan avancé

- ✓ Gestion avancée des scans avec la sélection rapide des scans vers l'email de l'utilisateur, vers un répertoire personnel ou des répertoires partagés entre groupe d'utilisateurs. Compatible également avec Google Drive et One Drive.

• Comptabilisation et Rapports

- ✓ Possibilité de sélection d'un centre de coût dans une liste pour permettre une imputation détaillée des coûts d'impression.
- ✓ Comptabilisation des impressions à la page près grâce aux fonctionnalités de l'eTerminal.
- ✓ Large éventail de rapports disponibles.

